





# 区域図

凡	例
	都市計画区域
	大字界
	小字界
注) 都市計画区域内は、非線引指定 接べい率: 7.0% 容積率: 4.00%	
	臨港地区指定部分
臨港地区名称	根占港臨港地区
臨港地区面積	約 7.0 ha

